




17 ottobre 2015

ALLA CHIUSA CON ADELCHI (TO)

n. giorni	1	Descrizione escursione
difficoltà	  	Una gita rivolta anche a famiglie con bambini. Ha due versioni alternative: la scelta dipenderà dall'età dei bambini iscritti. In caso di pioggia certa, viene riproposta alla domenica successiva.
dislivello	<u>salita:</u> salita: 530 m <u>discesa:</u> discesa: 574	<i>Versione A) 2 orme:</i> escursione ad anello sugli antichi sentieri che collegano le 3 borgate di Chiusa S.Michele. Dalla partenza a Chiusa (360 mt slm), dopo un cenno ai segni della presenza longobarda, si imbecca il sentiero che sale per boschi di castagni e faggi quasi fino alla Sacra di San Michele; quindi si prende la deviazione per Basinatto (890 mt.) dove si giunge in meno di 2 ore dalla partenza. Si prosegue in piano per Pian Pomé (15 min.), dove faremo la pausa per pranzo al sacco. Qui i volontari daranno lettura al breve <i>racconto del Diacono Martino</i> , scritto da A. Manzoni e ambientato nel 773 d.C. in questa zona.
quota	massima 933 m	Quindi seguiamo per la borgata Bennale (20 min), da dove si scenderà su sentiero per rientrare alla Chiusa.
cammino	4 ore + pause	<i>Versione B) 1 orma:</i> passeggiata in pianura. Si attraversa il centro di S.Ambrogio con le sue vestigia medioevali. Quindi si percorre la bella strada ciclabile –la “pista segreta di Martino”- verso Chiusa (3,5 km). Durante la passeggiata si farà cenno alla presenza longobarda, che culminerà ai resti delle mura di difesa longobarde a Chiusa.
Socio Accompagnatore	Renato Cogno ✉ renatocogno@alice.it ☎ 333.3392834	Difficoltà tecniche La versione A) non presenta difficoltà tecniche: i sentieri venivano percorsi dai ragazzi delle borgate per recarsi a scuola. Presenza di fontanili lungo il percorso.
Costi Extra	3,80 eu per biglietto sola andata per Condove-Chiusa (3,55 per S. Ambrogio)	Equipaggiamento Sono utili: <ul style="list-style-type: none">• Pedule o scarpe da trekking• bastoncini telescopici,• mantella - ombrello
Note <ul style="list-style-type: none">• Nelle tre borgate non vi sono bar o esercizi. Possibilità di acquisto panini alla partenza.• Possibilità visita al Museo etnografico Ex Latteria (da verificare)• sono ammessi cani al guinzaglio		
Luogo di partenza e ritrovo		per chi parte in treno da Torino, stazione porta Nuova ore 8:30 al binario treno per Bardonecchia con biglietto fatto per Condove-Chiusa S.Michele, partenza alle 8.45; per chi viene in auto, ritrovo ore 8,50 a Torino, c.so Regina angolo c.so Potenza di fronte ex Maffei per condivisione auto; quindi avvio al luogo di inizio escursione: versione A) ore 9.30 – Chiusa S. Michele , parcheggio p.za Repubblica; versione B) ore 9.18 – stazione di S. Ambrogio

Iscriversi all'escursione

La partecipazione alle escursioni di PassoBarbasso è riservata ai soci.

Per iscriversi contattare direttamente il Socio Accompagnatore.

In caso di ritiro all'ultimo momento avvisare telefonicamente l'accompagnatore.

Iscrizione all'Associazione

Tessera annuale adulti: 15,00 €.

Tessera annuale <18 anni: gratuita.

Tessera annuale famiglia Piccoli Passi: 20,00 €. (senza nessun costo aggiuntivo per la partecipazione alle sole escursioni denominate Piccoli Passi).

La validità delle tessere annuali si considera a partire dal 1 ottobre precedente all'annualità di riferimento.

Partecipazione alle escursioni: 5 euro/giorno.

Per chi si iscrive all'associazione per la prima volta, il primo giorno di escursione è gratuito.